

合肥市 2017 年国民经济和社会发展统计公报^[1]

合肥市统计局 国家统计局合肥调查队

2018 年 3 月 30 日

2017 年，面对复杂多变的宏观经济环境，全市人民在市委、市政府坚强领导下，全面落实党的十八大、十九大精神，认真学习贯彻习近平新时代中国特色社会主义思想，以新理念引领新发展，坚持稳中求进工作总基调，大力实施五大发展行动计划，主动作为，砥砺奋进，保持了国民经济平稳健康较快发展和社会和谐稳定，在建设长三角世界级城市群副中心、“大湖名城、创新高地”的征程上阔步前行。

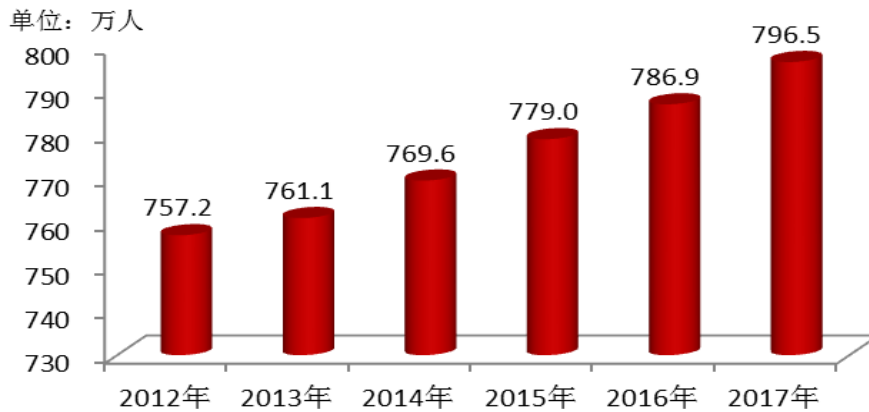
一、综合

年末全市常住人口 796.50 万人，比上年增加 9.60 万人。常住人口城镇化率 73.75%，比上年末提高 1.7 个百分点。年末户籍人口 742.76 万人，比上年增加 12.93 万人，其中市区户籍人口 270.11 万人，增加 10.95 万人。全年人口出生率 19.76‰，比上年上升 3.49 个千分点；死亡率 9.87‰，上升 5.14 个千分点；自然增长率 9.90‰，下降 1.64 个千分点。

2017 年末全市人口及构成

指 标	年末数（万人）	比重%
年末户籍人口	742.8	
年末常住人口	796.5	
其中：城镇	587.4	73.75
乡村	209.1	26.25
其中：0-14 岁	122.9	15.43
15-64 岁	577.0	72.44
65 周岁及以上	96.6	12.13

2012-2017年末全市常住人口

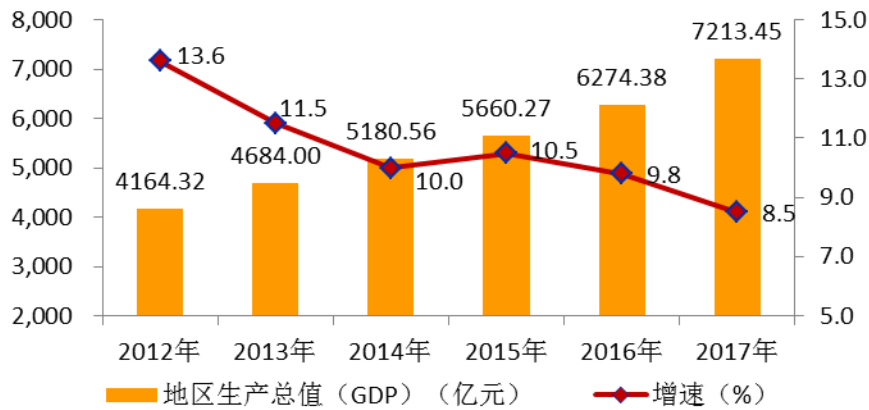


初步核算，全年生产总值（GDP）^[2]7213.45 亿元，按可比价格计算，比上年增长 8.5%。其中，第一产业增加值 272.75 亿元，增长 3.7%；第二产业增加值 3643.08 亿元，增长 8.6%；第三产业增加值 3297.62 亿元，增长 8.9%。三次产业结构由上年的 4.3:50.7:45.0 调整为 3.8:50.5:45.7，其中三产占 GDP 比重比上年上升 0.7 个百分点。按常住人口计算，人均 GDP 为 91113 元（折合 13506 美元），比上年增加 10975 元。

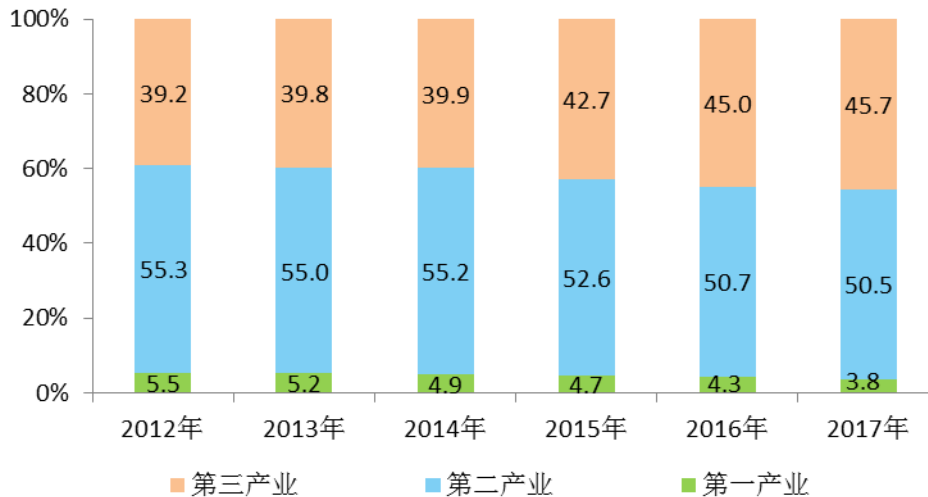
2017 年全市生产总值及增长速度

指 标	绝对数（亿元）	比上年增长%
生产总值	7213.45	8.5
其中：第一产业 ^[3]	272.75	3.7
第二产业	3643.08	8.6
第三产业	3297.62	8.9
其中：农林牧渔业	279.74	3.8
工业	2952.22	9.3
建筑业	693.73	5.6
批发和零售业	514.43	5.3
交通运输、仓储和邮政业	241.98	6.6
住宿和餐饮业	108.88	7.6
金融业	551.29	8.8
房地产业	440.21	1.6
营利性服务业	644.71	19.2
非营利性服务业	786.26	8.0

2012-2017年全市生产总值及增速^[4]



2012-2017年三次产业增加值占GDP比重



年末全市就业人员 538.1 万人，比上年增加 7.8 万人。其中，第一产业 77.9 万人，减少 4.0 万人；第二产业 187.3 万人，增加 2.2 万人；第三产业 272.9 万人，增加 9.6 万人。城乡私营企业就业人员和个体劳动者 197.6 万人，增加 28.7 万人。全年城镇实名制新增就业 23.97 万人，下岗失业人员再就业 3.37 万人，转移农村劳动力 7.12 万人。年末城镇登记失业率为 2.86%，比上年下降 0.17 个百分点。

全年居民消费价格比上年上涨 1.4%，其中食品价格下降 1.0%。工业生产者出厂价格上涨 2.0%，工业生产者购进价格上涨 9.7%。

2017 年全市居民消费价格比上年涨跌幅度

指 标	涨跌幅度%
居民消费价格	1.4
其中：食品烟酒	-1.0
衣着	2.8
居住	2.9
生活用品及服务	1.4
交通和通信	0.6
教育文化和娱乐	4.0
医疗保健	2.4
其他用品和服务	2.0

新企业新产业新业态快速发展。全年新登记各类市场主体 16.28 万户，比上年增长 33.6%。全市国家高新技术企业达 1666 户，比上年净增 309 户，全年规模以上高新技术产业实现增加值增长 12.8%；规模以上服务业企业达 2634 户，增加 340 户，实现营业收入 1223.78 亿元，增长 20.5%；战略性新兴产业实现工业增加值增长 16.4%，其中高端装备制造、新材料和新一代信息技术产业分别增长 24.3%、23.0%和 20.8%。网络零售市场规模不断扩大，全市 104 户开展网络零售业务的限额以上企业纳入统计，比上年增加 37 户，实现网上商品零售额 115.30 亿元，增长 41.0%；网络购物带动快递业迅速发展，全年快递业务量 3.91 亿件，增长 29.0%，实现快递业务收入 39.88 亿元，增长 24.8%。

发展质量效益进一步改善。全年实现税收收入 1102.75 亿

元，占全部财政收入的 88.1%。规模以上工业企业实现利润 482.12 亿元、增长 7.2%，其中，国有控股企业增长 41.0%，股份制企业增长 9.2%；主营业务收入利润率由上年 5.3% 提高到 5.5%，亏损企业亏损额比上年下降 0.3%。规上服务业企业实现利润 174.81 亿元，增长 14.9%，营业利润率 14.3%。

二、农业

全年农作物总播种面积为 75.45 万公顷，比上年下降 0.2%。其中，粮食作物 50.93 万公顷，增长 1.5%；棉花 2.49 万公顷，下降 10.4%；蔬菜 9.46 万公顷，增长 2.9%；瓜果 2.71 万公顷，增长 2.3%；油料 9.25 万公顷，下降 9.0%。

全年粮食总产量 315.65 万吨，比上年增长 1.7%。其中，稻谷 245.81 万吨，增长 1.2%；小麦 50.38 万吨，增长 3.6%。油料产量 26.71 万吨，下降 9.8%。棉花产量 2.38 万吨，下降 10.0%。蔬菜产量 230.00 万吨，增长 5.2%。瓜果产量 70.80 万吨，增长 3.7%。

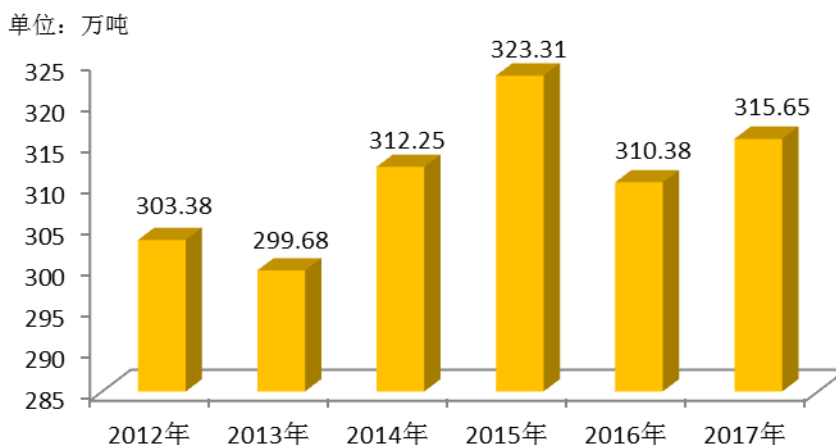
年末全市生猪存栏量 135.62 万头，比上年略增，出栏量 277.87 万头，比上年增长 0.6%。肉类总产量 47.41 万吨，下降 0.4%，其中猪牛羊肉产量 23.79 万吨，增长 0.6%。禽蛋产量 20.03 万吨，下降 1.7%。牛奶产量 10.89 万吨，增长 2.4%。

2017 年全市主要农产品产量及增长速度

产品名称	绝对数（万吨）	比上年增长%
粮食	315.65	1.7
油料	26.71	-9.8
其中：油菜籽	19.75	-9.7

棉花	2.38	-10.0
蔬菜	230.00	5.2
瓜果	70.80	3.7
肉类	47.41	-0.4
其中：猪牛羊肉	23.79	0.6
牛奶	10.89	2.4
蛋类	20.03	-1.7

2012-2017年全市粮食产量



年末农业机械总动力 470.5 万千瓦，比上年增长 3.7%。农用拖拉机 21.52 万台，下降 0.2%，其中大、中型拖拉机 1.42 万台，增长 7.5%；联合收割机 1.32 万台，增长 6.4%；排灌动力机械 14.5 万台，增长 2.4%。全市实现机耕作业面积 69.4 万公顷，占农作物播种面积的比重为 92.0%，比上年提高 0.3 个百分点；机械播种面积 28.14 万公顷，占农作物播种面积的 37.3%，提高 2.3 个百分点；机械收割面积 51.12 万公顷，增长 3.2%，水稻、油菜、小麦等八大主要农作物耕种收综合机械化水平达到 78.01%，比上年提高 2 个百分点。化肥施用量（折纯）25.77 万吨，下降 7.5%。农村用电量 16.73 亿千瓦时，增长 5.0%。

全年农林牧渔业总产值 485.91 亿元，按可比价格计算，比上年增长 3.7%。

三、工业和建筑业

年末全市规模以上工业企业^[5]2561户，比上年增加95户。其中，产值超亿元企业1137户，增加40户；超50亿元企业34户，增加4户；超百亿元企业12户，与上年持平，联宝电子成为我市首个年产值超500亿元企业。全年规模以上工业增加值比上年增长9.4%。其中，轻、重工业分别增长4.6%和12.2%；国有控股企业增长11.6%，集体企业下降23.5%，股份制企业增长8.4%，外商及港澳台商投资企业增长10.4%。

规模以上工业中，37个工业大类行业有22个增加值保持增长。六大主导产业增加值比上年增长11.6%，占规模以上工业的64.0%，比上年提高0.8个百分点；其中平板显示及电子信息产业增长28.5%，装备制造产业增长15.1%。规模以上工业出口交货值1114.47亿元，比上年增长13.1%。

2017年全市六大主导产业增加值增速

指 标	比上年增长%
六大主导产业	11.6
汽车及零部件	-5.6
装备制造	15.1
家用电器	6.4
食品及农副产品加工	4.3
平板显示及电子信息	28.5
光伏及新能源	7.5

规模以上工业统计的主要产品产量中，彩色电视机、房间空气调节器和家用电冰箱分别比上年增长61.3%、22.0%和8.0%，太阳能电池增长35.8%，微型计算机设备增长13.1%，液晶显示屏增长8.8%，挖掘机和叉车分别增长98.9%和36.8%，

新能源汽车增长 37.6%。

2017 年全市规模以上工业企业主要产品产量及增长速度

产品名称	单位	绝对数	比上年增长%
卷烟	亿支	250.65	2.4
农用化肥（折纯）	万吨	34.85	1.2
合成洗涤剂	万吨	47.43	1.0
橡胶轮胎外胎	万条	4510.52	1.0
塑料制品	万吨	51.39	-11.2
钢材	万吨	131.99	-9.9
汽车	万辆	53.79	-29.9
其中：轿车	万辆	15.84	-22.7
SUV	万辆	11.86	-57.7
其中：新能源汽车	辆	34035	37.6
叉车	万辆	8.09	36.8
挖掘机	万台	0.79	98.9
变压器	万千伏安	2007.39	-30.9
太阳能电池	万千瓦	759.64	35.8
彩色电视机	万台	934.88	61.3
家用洗衣机	万台	1871.05	2.0
家用电冰箱	万台	2928.98	8.0
房间空气调节器	万台	1407.09	22.0
微波炉	万台	69.68	-2.6
微型计算机设备	万台	1876.77	13.1
液晶显示屏	万片	24790.07	8.8
水泥	万吨	1851.35	2.2

全年建筑业增加值 693.73 亿元，按可比价计算，比上年增长 5.6%。纳入统计范围的具有建筑业资质等级的总承包和专业承包建筑施工企业 953 户，比上年净增 52 户。房屋建筑施工面积 22364.52 万平方米，比上年增长 12.4%。房屋竣工面积 5981.60 万平方米，增长 9.8%。年末建筑业从业人员 71.74 万人，比上年下降 0.4%。企业劳动生产率 45.77 万元/人，增长 7.4%。

四、固定资产投资

全年固定资产投资 6351.43 亿元，按可比口径计算，增长

5.0%。其中，基础设施投资 1213.47 亿元，增长 25.0%；工业技术改造投资 1372.09 亿元，增长 8.6%；民间投资 3704.19 亿元，下降 8.0%。分产业看，第一产业投资 64.33 亿元，下降 40.4%；第二产业投资 2379.03 亿元，增长 11.8%；第三产业投资 3908.08 亿元，增长 2.5%。分行业看，工业投资 2356.48 亿元，增长 12.6%，其中六大主导产业投资 1255.29 亿元，增长 13.7%；现代服务业投资 3154.56 亿元，增长 5.8%。

全年计划总投资亿元以上施工项目 1073 个，比上年增加 297 个。其中，本年新开工项目 615 个，比上年减少 202 个；竣工项目 370 个，增加 154 个。全球首条最高世代线京东方 10.5 代线、康宁玻璃顺利投产，晶合晶圆一期成功量产，实现了“合肥芯合肥造”。轨道交通 1 号线平稳运行，2 号线正式通车，3、4、5 号线加速推进，合肥迎来地铁“换乘时代”，绕城高速、合宁、合安、合芜高速扩容进展顺利，引江济淮、量子信息与量子科技创新研究院等“一号工程”全面施工建设。

全年房地产开发投资 1557.41 亿元，比上年增长 15.1%，其中住宅投资 1095.45 亿元，增长 27.2%。新建商品房施工面积 8283.56 万平方米，比上年增长 5.9%；竣工面积 1179.34 万平方米，下降 0.1%。新建商品房销售面积 1283.40 万平方米，下降 38.8%；商品房销售额 1379.75 亿元，下降 29.8%。

2017 年全市房地产开发和销售主要指标完成情况及增长速度

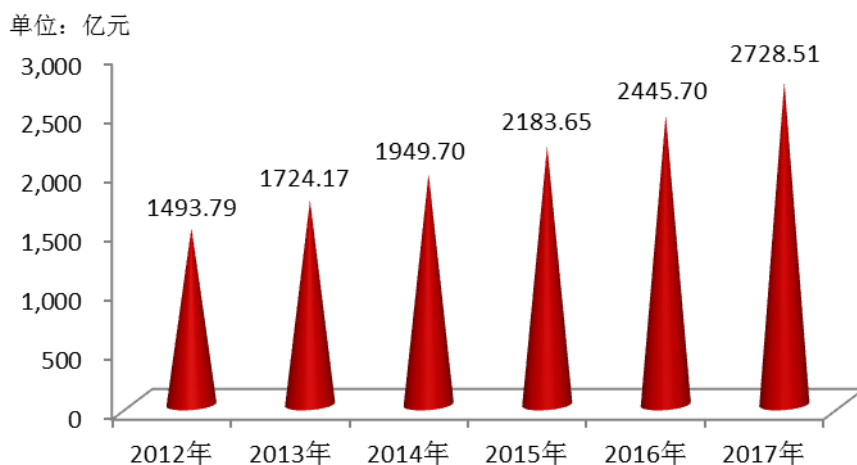
指 标	单 位	绝对数	比上年增长%
投资额	亿元	1557.41	15.1

其中：住宅	亿元	1095.45	27.2
房屋施工面积	万平方米	8283.56	5.9
其中：新开工	万平方米	2041.56	-3.4
房屋竣工面积	万平方米	1179.34	-0.1
商品房销售面积	万平方米	1283.40	-38.8
其中：住宅	万平方米	960.46	-43.7
商品房待售面积	万平方米	204.55	2.4
其中：住宅	万平方米	38.37	-7.2
商品房销售额	亿元	1379.75	-29.8
其中：住宅	亿元	1098.95	-30.8

五、国内贸易

全年社会消费品零售总额 2728.51 亿元，比上年增长 11.6%。按经营地统计，城镇消费品零售额 2636.83 亿元，增长 11.5%；乡村消费品零售额 91.68 亿元，增长 14.5%。按消费形态统计，商品零售额 2432.62 亿元，增长 10.9%；餐饮收入 295.89 亿元，增长 17.8%。

2012-2017年全市社会消费品零售总额



年末全市限额以上批发零售和住宿餐饮企业（单位）^[6]2166 户，比上年增加 262 户。全年累计零售额超亿元企业（单位）313 户，增加 9 户。限额以上企业商品零售额中，粮油、食品类增长 13.7%，烟酒类增长 9.4%，日用品类增长 16.8%，家具类

增长 28.4%，家用电器及音响器材类增长 17.4%，石油及制品类增长 15.3%，体育、娱乐用品类增长 11.7%，化妆品类增长 11.0%，汽车类增长 3.0%。

六、对外经济

全年进出口总额 249.59 亿美元，比上年增长 33.6%。其中，出口 145.66 亿美元，增长 15.3%；进口 103.93 亿美元，增长 71.8%。从出口商品看，机电产品出口额 100.41 亿美元，增长 17.9%；高新技术产品出口额 57.78 亿美元，增长 21.9%。

全年新备案外商投资企业 128 户，比上年增长 34.1%。实际利用外商直接投资 30.20 亿美元，增长 7.5%，其中工业投资 10.1 亿美元，下降 14.3%，服务业投资 19.7 亿美元，增长 13.2%。新增总投资（含增减资）38.4 亿美元，同比下降 11.5%。对外经济合作新签合同额 30.6 亿美元，同比增长 81.0%；实现营业收入 24.7 亿美元，增长 9.0%。劳务合作年末在外人员 6438 人。年末境外世界 500 强企业共 43 家，在合肥投资设立 60 家外资企业，新增 5 家。

七、交通、邮电和旅游

全年交通运输、仓储和邮政业增加值 241.98 亿元，比上年增长 6.6%。旅客运输量 1.28 亿人，下降 10.0%；货物运输量 3.90 亿吨，增长 13.7%。全年港口货物吞吐量 3545.38 万吨，增长 26.1%，其中外贸货物吞吐量 27.11 万吨，增长 37.8%。合肥新桥机场旅客吞吐量 914.71 万人次，增长 23.7%。

年末民用汽车拥有量 169.74 万辆，比上年增长 18.7%，其中私人汽车 144.86 万辆，增长 19.5%。民用轿车拥有量 109.86 万辆，增长 17.4%，其中私人轿车 102.09 万辆，增长 17.5%。

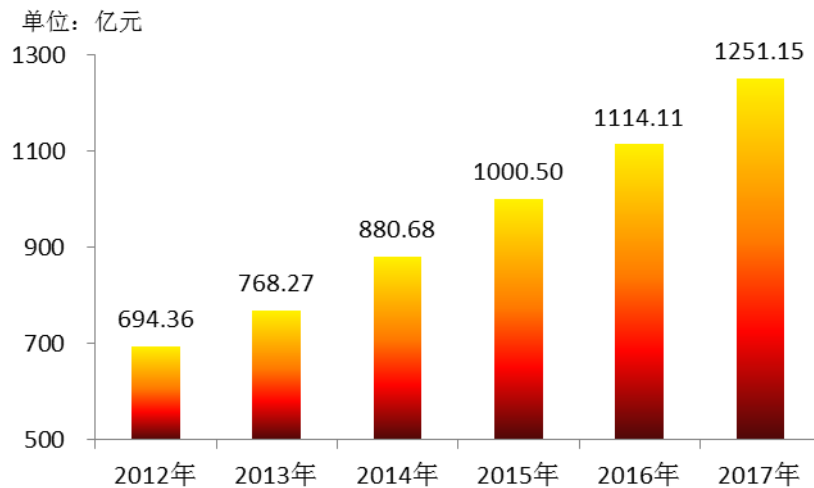
全年邮政业务总量 86.34 亿元，比上年增长 40.7%；电信业务总量 188.20 亿元^[7]。年末本地固定电话用户 127.34 万户，比上年减少 12.49 万户。其中，城市 105.84 万户，减少 2.41 万户；农村 21.50 万户，减少 10.08 万户。移动电话用户 877.01 万户，增加 78.08 万户。基础电信运营企业计算机互联网接入用户 258.16 万户，增加 40.69 万户。

全年入境旅游人数 45.90 万人次，比上年增长 10.1%；旅游外汇收入 3.31 亿美元，下降 5.0%。国内游客 11105.49 万人次，增长 20.2%；国内旅游收入 1468.31 亿元，增长 27.0%。年末全市有星级饭店 55 家，其中五星级 11 家、四星级 19 家；A 级及以上旅游景点（区）57 处。

八、财政、金融、证券和保险

全年财政收入 1251.15 亿元，增长 12.3%，比上年提高 0.9 个百分点，其中地方财政收入 655.90 亿元，增长 6.7%（扣除营改增因素，同口径增长 12.8%）。财政支出 965.34 亿元，比上年增长 12.3%。其中，民生支出 818.42 亿元，占全部支出的 84.9%，比上年提高 2.8 个百分点。从重点支出项目看，节能环保支出增长 1.41 倍，医疗卫生与计划生育支出增长 44.5%，城乡社区服务支出增长 42.5%，教育支出增长 19.1%。

2012-2017年全市财政收入



全年社会融资规模 19648.42 亿元，比上年增加 2876.73 亿元。年末全市金融机构本外币各项存款余额 14235.41 亿元，比上年末增加 755.72 亿元，增长 5.6%。其中，住户存款 3535.20 亿元，增长 6.1%；非金融企业存款 6359.35 亿元，增长 7.2%；广义政府存款 3833.57 亿元，增长 6.5%；非银行业金融机构存款 497.45 亿元，减少 17.8%。年末金融机构本外币各项贷款余额 13401.22 亿元，比上年末增加 1337.04 亿元，增长 11.1%。其中，住户贷款 4636.75 亿元，增长 15.5%；非金融企业及机关团体贷款 8531.70 亿元，增长 8.5%。

2017 年末全市金融机构本外币存贷款余额及增长速度

指 标	年末数 (亿元)	比上年末增长%
各项存款余额	14235.41	5.6
其中：住户存款	3535.20	6.1
非金融企业存款	6359.35	7.2
广义政府存款	3833.57	6.5
非银行业金融机构存款	497.45	-17.8
各项贷款余额	13401.22	11.1
其中：住户贷款	4636.75	15.5
非金融企业及机关团体贷款	8531.70	8.5

全年新增上市公司 7 家，融资 43.36 亿元，至年末全市共有境内外上市公司 46 家（其中境外上市 2 家）。全年债券融资 3337.08 亿元。年末证券营业部 110 个，比上年增加 33 个，全年证券交易量 5596.75 亿元。年末期货营业部 22 个，全年期货交易 23062.23 亿元，从业人员 471 人。

全年保险公司保费收入 314.19 亿元，比上年增长 47.2%。其中，财产险保费收入 93.24 亿元，增长 16.8%；人身险保费收入 220.95 亿元，增长 65.3%。赔款和给付 85.33 亿元，比上年增长 17.3%。其中，财产险赔款与给付 48.63 亿元，增长 8.4%；人身险赔款与给付 36.69 亿元，增长 31.7%。

九、人民生活和社会保障

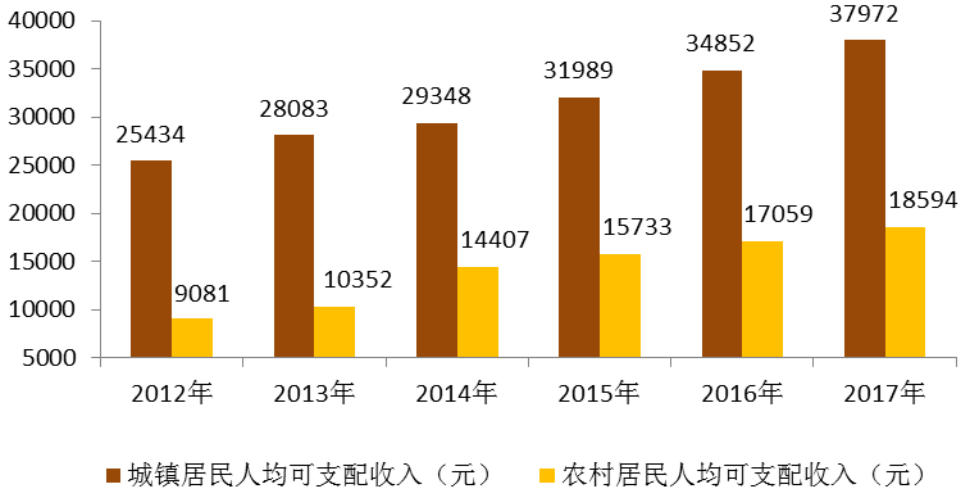
全年常住居民人均可支配收入 31950 元，比上年增长 9.7%；人均消费性支出 19693 元，比上年增长 8.0%。

城镇常住居民人均可支配收入 37972 元，比上年增长 9.0%；人均消费性支出 23311 元，增长 6.9%，其中食品烟酒支出增长 2.7%、衣着增长 1.0%、居住增长 10.0%、生活用品及服务增长 14.5%、医疗保健增长 3.7%、交通通信增长 9.4%、教育文化娱乐增长 13.6%。城镇居民恩格尔系数^[8]为 31.7%，比上年下降 1.3 个百分点。年末城镇居民人均住房建筑面积 35.9 平方米，比上年增加 0.1 平方米。

农村常住居民人均可支配收入 18594 元，比上年增长 9.0%；人均生活消费支出 11667 元，增长 8.6%，其中食品烟酒支出增

长 8.1%、衣着下降 6.7%、居住增长 10.3%、生活用品及服务与上年持平、医疗保健增长 8.5%、交通通信增长 14.9%、教育文化娱乐增长 15.3%。农村居民恩格尔系数为 36.2%，比上年下降 0.1 个百分点。年末农村居民人均住房建筑面积 41.9 平方米，比上年增加 2.0 平方米。

2012-2017年全市城乡居民人均可支配收入



市区最低月工资标准为 1520 元。年末参加城镇职工养老、医疗、失业、工伤、生育保险人数分别为 228.28 万人、183.41 万人、141.36 万人、151.27 万人和 149.46 万人。城镇居民基本医疗保险参保人数 172.07 万人，城乡居民养老保险参（续）保人数 300.76 万人。城乡居民新农合参合率达 105.43%^[9]。

年末 228.10 万人次城乡居民享受政府最低生活保障，其中城市 41.80 万人次，农村 186.30 万人次；累计发放低保金 7.60 亿元，其中城市 2.23 亿元，农村 5.37 亿元。农村五保户集中供养能力为 53%，城市“三无”人员全部纳入社会救助。全年实

施城乡医疗救助 50.61 万人次，支出医疗救助金 2.60 亿元。

十、教育、科学技术和文化

全市各类高等院校 60 所，在校学生 62.58 万人；其中普通高校 50 所，在校学生 54.61 万人；成人高校 4 所，在校学生 7.97 万人。中等职业教育学校（不含技工学校）54 所，在校生 9.95 万人；特殊教育学校 6 所，在校生 1303 人。普通高中 108 所，在校生 15.32 万人，高中阶段毛入学率 125.26%。普通初中 245 所，在校生 22.72 万人，初中阶段毛入学率 107.87%。小学 542 所，在校生 50.15 万人，小学毛入学率 106.83%。幼儿园 994 所，在园幼儿 27.09 万人。各类专任教师 9.99 万人，其中普通高校 2.75 万人、中等职业学校 0.37 万人、普通中学 2.97 万人、小学 2.64 万人，幼儿园 1.24 万人。全市义务教育经费保障机制改革惠及学生 72.87 万人，其中城市 33.39 万人，农村 39.48 万人。

2017 年全市各类教育发展情况

指 标	招生数（人）	在校生数（人）	毕业生数（人）
研究生	16219	43145	12085
普通高等教育	149034	502943	142215
成人高等教育	33066	79734	34732
中等职业教育	37103	99452	33707
普通高中	51675	153157	50974
普通初中	79556	227179	70321
小学	89145	501527	74277
学前教育	105576	270935	90227
特殊教育	304	1303	173

全市有院士工作站 47 个；省部级以上重点实验室和工程实

实验室 200 个，其中国家重点（工程）实验室 16 个；省级以上工程技术研究中心 139 个，其中国家级（含分中心）7 个；省级以上工程研究中心 62 个，其中国家级 15 个；省级以上企业技术中心 286 个，其中国家级 41 个。省级以上创新型（试点）企业 218 个，其中国家级 14 个。市级以上科技企业孵化器 49 个，其中国家级 12 个。市级以上众创空间 62 个，其中国家级 18 个。

全年有 6 项科技成果获国家科技奖，其中国家自然科学二等奖 3 项，科技进步二等奖 3 项。全年受理专利申请 61340 件，其中发明专利 32828 件，比上年增长 26.8%；授权专利 21469 件，其中发明专利 4917 件，增长 2.5%。全年签订输出技术合同 15301 项，成交金额 142.70 亿元，增长 18.5%；签订吸纳技术合同 8553 项，成交金额 144.17 亿元，增长 68.7%。

年末全市有文化馆 11 个，公共图书馆 9 个，博物馆 31 个（其中：国有博物馆 18 个，非国有博物馆 13 个），各级国家综合档案馆 10 个，乡镇街道综合文化站 121 个。全国重点文物保护单位 6 处，省级重点文物保护单位 36 处，市级重点文物保护单位 54 处。国家级非物质文化遗产项目 4 项，省级非物质文化遗产项目 28 项，市级非物质文化遗产项目 98 项。图书馆总藏量 594.66 万册（件）（不含电子图书），其中图书 481.32 万册，比上年增长 10.6%。各级国家档案馆馆藏档案资料 441.12 万卷，增长 19.2%。电影院 83 家，全年票房收入 5.59 亿元。各类动漫企业 107 家，具有原创能力和代表作品的企业 37 家。全年共举办各

类展览活动 192 场，比上年增长 2.6%。年末广播综合人口覆盖率 99.5%，电视综合人口覆盖率达 99%。

十一、卫生、体育和社会服务

年末拥有医疗卫生机构（含村卫生室）2199 个，其中医院、卫生院 270 个，妇幼保健院（所、站）12 个，疾病预防控制中心和专科疾病防治机构 18 个，社区卫生服务机构 196 个。卫生机构床位数 4.93 万张，其中医院、卫生院床位 4.69 万张。专业卫生技术人员 5.64 万人，其中执业（助理）医师 2.10 万人，注册护士 2.71 万人。每千人常住人口拥有床位数 6.20 张，拥有医院卫生院床位数 5.89 张；每千人常住人口拥有卫生技术人员 7.09 人，拥有医生 2.63 人，拥有注册护士 3.40 人。婴儿死亡率 4.09‰，孕产妇死亡率 16.75/10 万。城市社区卫生机构覆盖率达 98% 以上。

全年成功组织 118 项大型赛事和 49 项市级体育赛事。在各种省级以上体育赛事中，我市运动健儿共获得 12 枚金牌、22 枚银牌和 13 枚铜牌。成功举办 2017 合肥国际马拉松赛，吸引来自 15 个国家和港澳台地区以及 31 个省市自治区的 2.8 万名选手参赛。成功举办 2017 环巢湖全国自行车公开赛、全国青年帆船帆板精英赛暨 OP 锦标赛、中国热气球挑战赛（半汤站）、全国速度轮滑公开赛、全国击剑冠军赛（第一站）等高水平体育赛事。全市完成 100 个全民健身苑工程和 6 个笼式多功能健身场建设。全年共举办全民健身活动 341 次，参加活动总人数 91.3 万人次。全年销售体育彩票 15.9 亿元，比上年增长 12.0%。

年末拥有各类收养性社会福利机构 187 个，床位 3.36 万张，收养各类人员 1.51 万人。城镇建立各种社区服务中心（站）1888 个，其中乡镇、街道及县（市、区）级社区服务中心 159 个。全年销售社会福利彩票 20.29 亿元，筹集公益金 5.68 亿元，慈善组织募集各类善款善物 602.14 万元。

十二、生态环保和安全生产

2017 年末，全市共有市、县（区）级环境监测站 6 个。区域噪声等效声级 54 分贝，道路交通噪声等效声级 67.6 分贝，保持稳定。可吸入颗粒物（PM₁₀）、细颗粒物（PM_{2.5}）年均浓度分别为 80 微克/立方米和 56 微克/立方米，分别比上年下降 3.6% 和 1.8%，均完成年度目标任务。二氧化硫、二氧化氮、一氧化碳、臭氧年均浓度分别为 12 微克/立方米、52 微克/立方米、0.9 毫克/立方米和 100 微克/立方米，均达到空气质量日均值二级标准要求。全年空气质量优良天数 222 天，优良率 61.7%。巢湖湖区整体水质保持稳定。饮用水源地水质达标率 100%。辐射环境质量良好。

全市森林资源面积 269 万亩，森林覆盖率 27.4%。新增城区绿化面积 536.48 万平方米，绿化覆盖率 46 %。建成区绿地率达 40.4%。生活垃圾无害化处理率 100%。

全年能源消费量 2216.60 万吨标准煤，比上年增长 2.8%。电力消费量增长 10.8%。单位 GDP 能耗下降 5.22%。

全年亿元 GDP 生产安全事故死亡人数为 0.053 人，比上年

下降 15.9%；道路交通万车死亡人数为 2.182 人，下降 7.6%；工矿商贸企业就业人员十万人生产安全事故死亡人数为 1.847 人。全年发生一般程序道路交通事故 1678 起，造成 466 人死亡、1784 人受伤。

注释：

[1]本公报数据为初步统计数。

[2]全市生产总值及各产业、行业增加值绝对数按现价计算，增长速度按可比价计算。

[3]国家统计局对三次产业和行业实行相对分离的划分标准，第一产业指农林牧渔业（不含农林牧渔服务业），第二产业指工业（不含开采辅助活动，金属制品、机械和设备维修业）和建筑业，第三产业指除第一产业、第二产业以外的其他行业。

[4] 2016 年及以前数据不含 R&D 支出。

[5]规模以上工业统计范围为年主营业务收入 2000 万元及以上的工业企业。

[6]限额以上批发零售和住宿餐饮企业（单位）统计范围为年主营业务收入 2000 万元及以上的批发企业（单位）、年主营业务收入 500 万元及以上的零售企业（单位）和年主营业务收入 200 万元及以上的住宿、餐饮企业（单位）。

[7]2017 年电信业务量按照 2015 年不变价计算，与上年不可比。

[8]恩格尔系数是指居民食品消费支出占全部消费性支出的比重。

[9]农村合作医疗与城镇居民医保并轨运行，参合人数包含非农业人口。